



登録・認証の仕方


 手を軽く広げ、認証装置に登録または認証させる指を入れます




 指の先端を装置のくぼみに合わせ、指先が突起を感じる位置に置いてください。その際、指の腹が浮かないように注意し、装置に軽く乗せます。指を押し付けないように、力を抜いて軽く触れる感じで置いていただくと登録または認証がしやすくなります。



(装置のくぼみに指が届かない場合は、裏面の「くぼみに指が届かない場合の対処の方法」をご参照ください。)

 指が傾いたり、左右にずれたりしないように、装置の中央にまっすぐに置きます。



認証できない場合は、下記項目を確認してください。




1. 指の置く位置が前後にずれている。




2. 指が傾いている。



3. 左右に寄っている。



4. 指の腹が浮いている。



5. 指の置く位置が左右にずれている。



6. 指を押し付けている。
(力が入っている)

裏面の「登録・認証の際のご注意」もご覧ください